

# CATÁLOGO GENERAL 2025

# FUNDINIESTA®

# 65 ANIVERSARIO 1960-2025



Fundido en España

## [www.lopeziniesta.com](http://www.lopeziniesta.com)

Telf.: +34 968 808 206 - [fundicion@lopeziniesta.com](mailto:fundicion@lopeziniesta.com)

Depto. Técnico: [iniesta@lopeziniesta.com](mailto:iniesta@lopeziniesta.com)

**HORARIO**  
**FABRICA Y OFICINAS:**  
de Lunes a Viernes de:  
6:00 a 14:30 horas.

**FABRICA Y OFICINAS:**  
FUNDACIÓN LÓPEZ INIESTA S.L.  
Avda. de las Américas parc. 9/12-C  
Pol. Ind. Oeste  
30820 ALCANTARILLA (Murcia) Spain

**CORRESPONDENCIA:**  
FUNDACIÓN LÓPEZ INIESTA S.L.  
Apdo. Correos, 112  
30169 SAN GINES (Murcia) Spain

**PRODUCTO  
GRAN  
CONSUMO**


**VER PÁGINAS DE LA 1 A LA 8**  
**RESTO DE TARIFA MAS  
PRODUCTOS Y MAS MEDIDAS**



**BAJO PEDIDO PODEMOS FABRICAR CUALQUIER MODELO DE CIUDAD,  
PUEBLO U ORGANISMO CON LAS ESPECIFICACIONES OPORTUNAS.**

**TODAS LA MEDIDAS REFLEJADAS EN ESTE CATÁLOGO PUEDEN VARIAR EN  $\pm$  5%**

**ESQUEMA DE COLOCACIÓN  
DE UN REGISTRO PARA SU  
BUEN USO**



## **DECLARACIÓN DE CONFORMIDAD DE PRODUCTO**

**Fundición López Iniesta S.L.** en base a la normativa de referencia para los elementos de cubrición y cierre fabricados en Fundición Dúctil (UNE EN-124-2), **manifiesta la no obligatoriedad del mercado CE** en dichos productos (tapas y marcos en Fundición Ductil)

# RÓTULOS Y ESCUDOS EN ALTO RELIEVE

FRESADOS A BAJO RELIEVE  
QUE NO SE VEN A LOS  
POCOS DÍAS

*Importación*



*Fabricación Nacional Propia*



**NO SE CONFUNDA!!**  
TODAS LAS ROTULACIONES  
NO SON IGUALES

ESCUDO FUNDIDO EN ALTO RELIEVE  
POR FUNDINIESTA



OPCIÓN: Todos los registros se pueden hacer ESTANCOS  $\square$  y  $\emptyset$   
EXCEPTO REGISTROS RELLENABLES

# FUNDINIESTA®

## PRODUCTOS DE GAMA ALTA

BAJO PEDIDO PUEDE SOLICITAR  
ESTOS ARTÍCULOS CON

Certificado de Producto emitido por ITC



## TRÁFICO SEGÚN NORMA EN-124-2

EN FUNDICIÓN DÚCTIL

B-125 PEATONAL Y VEHÍCULOS LIGEROS

C-250 FURGONES Y APARCAMIENTOS

D-400 CAMIONES

E-600 PUERTOS Y AEROPUERTOS

F-900 TODO TIPO DE RODADURA

## CERTIFICADO DE CALIDAD EN-124-2

FUNDICION LOPEZ INIESTA S.L. productos con Certificado **FUNDINIESTA**  
Ensayo Interior

CERTIFICA: que nuestros fabricados cumplen la Norma  
UNE-EN-124-2:2015

La Fundición de Grafito Esferoidal EN-GJS-500-7 según la  
UNE-EN-1563:1997

Las características principales son:

Dureza Brinell	170 a 230 HB
Resistencia a la tracción	mínimo 500 N/mm <sup>2</sup>
Límite elástico	mínimo 320 N/mm <sup>2</sup>
Alargamiento	7%

Expedición FEBRERO 2023  
CONTROL DE CALIDAD  
FUNDICIÓN LOPEZ INIESTA S.L.

## DECLARACIÓN DE CONFORMIDAD DEL PRODUCTO

FUNDICIÓN LÓPEZ INIESTA S.L. en base a la normativa, para los elementos de cubrición y cierre fabricados en Fundición Dúctil UNE-EN-124-2, manifiesta la NO obligatoriedad del marcado CE. (Tapas y Rejillas en Fundición Dúctil)  
**Fabricación propia nacional.**

**REGISTROS HIDRÁULICOS TAPA Y MARCO**

ROTULACIONES VER COND. DE VENTA



CODIGO	DENOMINACIÓN	LUZ LIBRE	ALTURA MARCO	TRÁFICO	MARCO EXTERIOR ESQUINAS INCL.
1401017	200x200	170x170	20 H	<b>B-125</b>	220x220
1401063	250x250	220x220	20 H	<b>B-125</b>	270x270
1401090	300x300	250x250	30 H	<b>B-125</b>	330x330
1401091	400x400	350x350	30 H	<b>B-125</b>	430x430
1401092	500x500	450x450	30 H	<b>B-125</b>	530x530
1401093	600x600	550x550	30 H	<b>B-125</b>	630x630
1401620	700x700	630x630	40 H	<b>B-125</b>	730x730
1401621	800x800	740x740	40 H	<b>B-125</b>	830x830
1401066	900x900	840x840	50 H	<b>B-125</b>	930x930
1401064	1000x1000	940x940	50 H	<b>B-125</b>	1030x1030
1401909	1100x1100	970x970	70 H	<b>B-125</b>	1200x1200
1401907	1200x1200	971x971	70 H	<b>B-125</b>	1200x1200

**B-125**



1402090	300x300	250x250	30 H	<b>C-250</b>	330x330
1402091	400x400	350x350	40 H	<b>C-250</b>	430x430
1402092	500x500	440x440	40 H	<b>C-250</b>	530x530
1402093	600x600	540x540	40 H	<b>C-250</b>	630x630
1402620	700x700	630x630	45 H	<b>C-250</b>	730x730
1402621	800x800	730x730	50 H	<b>C-250</b>	830x830
1402066	900x900	840x840	50 H	<b>C-250</b>	930x930
1402064	1000x1000	940x940	50 H	<b>C-250</b>	1030x1030
1402909	1100x1100	972x972	70 H	<b>C-250</b>	1200x1200
1402907	1200x1200	973x973	70 H	<b>C-250</b>	1200x1200

**C-250**



1403090	300x300	250x250	35 H	<b>D-400</b>	330x330
1403091	400x400	340x340	50 H	<b>D-400</b>	430x430
1403915	400x400	310x310	80 H	<b>D-400</b>	430x430
1403092	500x500	440x440	50 H	<b>D-400</b>	530x530
1403916	500x500	410x410	80 H	<b>D-400</b>	530x530
1403093	600x600	540x540	50 H	<b>D-400</b>	630x630
1403930	600x600	520x520	80 H	<b>D-400</b>	630x630
1403620	700x700	640x640	50 H	<b>D-400</b>	730x730
1403917	700x700	600x600	80 H	<b>D-400</b>	730x730
1403621	800x800	730x730	50 H	<b>D-400</b>	830x830
1403066	900x900	840x840	50 H	<b>D-400</b>	930x930
1403064	1000x1000	940x940	50 H	<b>D-400</b>	1030x1030
1403909	1100x1100	975x975	70 H	<b>D-400</b>	1200x1200
1403907	1200x1200	976x976	70 H	<b>D-400</b>	1200x1200

**D-400**



1404091	<b>400 X 400</b>	300x300	50 H	<b>E-600</b>	420x420
1404092	<b>500 X 500</b>	400x400	50 H	<b>E-600</b>	520x520
1404093	<b>600 X 600</b>	500x500	50 H	<b>E-600</b>	620x620
1404620	<b>700 X 700</b>	600x600	40 H	<b>E-600</b>	720x720
1404621	<b>800 X 800</b>	740x740	50 H	<b>E-600</b>	820x820
1404066	<b>900 X 900</b>	740x740	60 H	<b>E-600</b>	940x940

**E-600**



1405091	<b>400 X 400</b>	300x300	50 H	<b>F-900</b>	420x420
1405092	<b>500 X 500</b>	400x400	50 H	<b>F-900</b>	520x520
1405093	<b>600 X 600</b>	500x500	50 H	<b>F-900</b>	620x620
1405620	<b>700 X 700</b>	600x600	40 H	<b>F-900</b>	720x720
1405621	<b>800 X 800</b>	740x740	50 H	<b>F-900</b>	820x820
1405066	<b>900 X 900</b>	740x740	60 H	<b>F-900</b>	940x940

**F-900**




# REG. ABISAGRADOS CON CIERRE Y JUNTA Y REG. NO ABISAGRADOS

ROTULACIONES VER COND. DE VENTA

CODIGO	DENOMINACIÓN	LUZ LIBRE	ALTURA ARO	TRÁFICO	ARO EXTERIOR
1202078	REG. 600 Ø BASIC	Ø 540	40 H	C-250	Ø 670
1203077	REG. 600 Ø FORTEX	Ø 540	50 H	D-400	Ø 670
1203214	REG. 600 Ø INIPERFECT <b>ABISAGRADO</b>	Ø 550	70H	D-400	Ø 750
1203215	REG. 600 Ø GRANPERFECT <b>ABISAGRADO</b>	Ø 550	100H	D-400	Ø 750
1203213	REG. 650 Ø GRAN COMPACT <b>ABISAGRADO</b>	Ø 600	100H	D-400	Ø 810
1204218	REG. 640 Ø GRAN COM E <b>ABISAGRADO</b>	Ø 600	100H	E-600	Ø 815
1205218	REG. 640 Ø GRAN COM F <b>ABISAGRADO</b>	Ø 600	100H	F-900	Ø 815

ABISAGRADOS  
CON CIERRE  
Y JUNTA



**BASIC y FORTEX  
NO ABATIBLES**

TODOS ESTOS  
REGISTROS CIRCULARES  
ESTAN PREPARADOS  
PARA EL CONO DE  
HORMIGÓN  
PREFABRICADO DE  
BOCA DE HOMBRE  
Ø 600 mm.

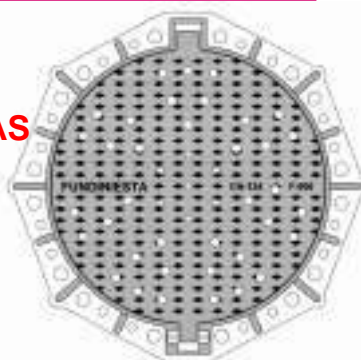


**D-400  
TRAGA AGUAS**

## REGISTROS CIRCULARES ABATIBLES TRAGA AGUAS

CODIGO	DENOMINACIÓN	LUZ LIBRE	ALTURA ARO	TRÁFICO	ARO EXT.
1203100	SUPERVENT. ABAT. Ø 625	Ø 580	100 H	D-400	Ø 800
1205100	SUPERVENT. ABAT. Ø 640	Ø 600	100 H	F-900	Ø 830

**F-900  
TRAGA AGUAS**



**FUNDINIESTA®**

## REGISTRO CIRCULAR ESTANCO (CON 4 TORNILLOS INOX.)

CODIGO	DENOMINACIÓN	LUZ LIBRE	TRÁFICO	ARO EXT.
1203599	ESTANCA Ø 650	Ø 600	75 H	D-400 Ø 830



RESTO GAMA REGISTROS CIRCULARES VER PAG. 9



# MARCOS Y REJILLAS ABATIBLES ANTIRROBO

## IMPORTANTE

COLOCACIÓN:  
EXCLUSIVAMENTE PARA IMBORNALES UNITARIOS.  
NO SIRVEN PARA REJILLA CONTINUA O TRANSVERSAL.

### C-250

CODIGO	LUZ LIBRE	DENOMINACIÓN		MEDIDA EXTERIOR INCL. GARRAS
*1302026	195x420	<b>250x510</b>	DIAGONAL PORTODIAGONAL	250x460x40 H
1302913	270x370	<b>300x400</b>	DIAGONAL MOD. ALBER	380x420x40 H
1302549	270x630	<b>300x650</b>	DIAGONAL MOD. TOVERG	310x660x40 H
*1302025	300x715	<b>350x750</b>	DIAGONAL IMPUDIAGONAL	350x760x40 H
1302084	300x500	<b>370x570</b>	DIAGONAL MOD. ENZO	550x380x40 H

\*Válidos para cajones sifónicos polipropileno, compatibles con mod. URFE y F.URBAN

1302150	360x360	<b>400x400</b>	DIAGONAL MOD. JARA	440x440x40 H
---------	---------	----------------	--------------------	--------------

### D-400

CODIGO	LUZ LIBRE	DENOMINACIÓN		MEDIDA EXTERIOR INCL. GARRAS
*1303026	195x420	<b>250x510</b>	DIAGONAL PORTODIAGONAL 400	250x460x40 H
*1303025	300x715	<b>355x755</b>	DIAGONAL IMPUDIAGONAL 400	350x760x40 H
1303145	360x360	<b>400x400</b>	DIAGONAL MOD. MANS	470x470x40 H

\*Válidos para cajones sifónicos polipropileno, compatibles con mod. URFE y F.URBAN




### C-250

CODIGO	LUZ LIBRE	DENOMINACIÓN		MEDIDA EXTERIOR INCL. GARRAS
1302151	450x450	<b>500x500</b>	PARALELO MOD. PAO	540x540x40 H

### D-400

CODIGO	LUZ LIBRE	DENOMINACIÓN		MEDIDA EXTERIOR INCL. GARRAS
1303184	300x500	<b>340x540</b>	PARALELO MOD. MURCIA	550x380x40 H
1303529	450x450	<b>500x500</b>	PARALELO MOD. JÚPITER	540x540x40 H

Resto medidas MARCO Y REJILLA ver pag. 10 y 11



## SUMIDEROS DE PATIO

CODIGO	DENOMINACIÓN	TAPA	ALTURA	MEDIDA EXTERIOR INFERIOR	TRÁFICO	PARA TUBO MÍNIMO DE
0801043	<b>150x150</b>	Ø 112	60	50	B-125	Ø 50
0801044	<b>200x200</b>	Ø 145	60	72	B-125	Ø 75
0801045	<b>250x250</b>	Ø 185	60	85	B-125	Ø 90
0801046	* <b>300x300</b>	Ø 215	60	105	B-125	Ø 110-125
0801047	<b>400x400</b>	Ø 283	70	117	B-125	Ø 125

\* Ø mínimo para tubo dependiendo del modelo en el momento de fabricación



**PRODUCTO  
GRAN  
CONSUMO**

## REJAS CUADRADILLO SIN MARCO PARA REJILLA CORRIDA

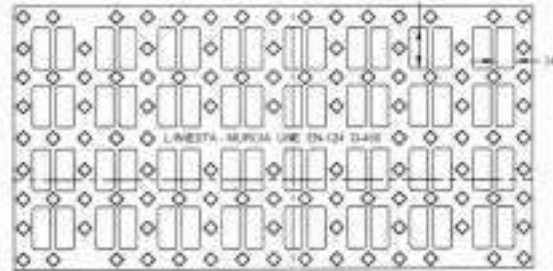
### IMPORTANTE

**COLOCACIÓN: EXCLUSIVAMENTE PARA REJILLAS CONTINUAS O TRANSVERSALES**

#### CUADRADILLO

CODIGO	TRÁFICO	DENOMINACIÓN	MODELO	PARA ANGULO DE:
4403119	D-400	500x1000x72 H	PANGO SOLA	80
4404114	E-600	500x1000x72 H	LAOS	80
4405114	F-900	500x1000x72 H	SUPER	80
4403252	D-400	600x600x63 H	ZAMUDIO	70

#### CUADRADILLO



2 REJAS EL JUEGO  
MEDIDA TOTAL 490x974

## MARCOS Y REJILLAS DE CUADRADILLO NO ABATIBLES

1303104	500x1000x80 H	PANGO	D-400
1304104	500x1000x80 H	LIBRA	E-600
1305104	500x1000x80 H	VIRGO	F-900
1304262	500x750x50 H	CREUS	E-600

## REJILLAS TRAGA-AGUAS SIN MARCO

### IMPORTANTE

**COLOCACIÓN: EXCLUSIVAMENTE PARA REJILLAS CONTINUAS O TRANSVERSALES**

CODIGO	MODELO	DENOMINACIÓN		
4402101	AVENIDA	200 X 625 X 27 H	PARALELO	30
4402102	FLORENCIA	250 X 625 X 27 H	PARALELO	30
4402103	VENEZIA	300 X 625 X 27 H	PARALELO	30
4402134	MOPU	350 X 660 X 36 H	PARALELO	40
4402135	MOPU	400 X 600 X 36 H	PARALELO	40
4402105	NAPOLES	400 X 625 X 27 H	PARALELO	30
4402106	RODA	500 X 625 X 27 H	PARALELO	30
4403101	FLOMESTA	200 X 625 X 27 H	PARALELO	30
4403102	CASTELO	250 X 625 X 27 H	PARALELO	30
4403103	LOURES	300 X 625 X 27 H	PARALELO	30
4403228		350 X 500 X 27 H	PARALELO	30
4403134	MOPU	351 X 661 X 36 H	PARALELO	40
4403135	MOPU	401 X 601 X 36 H	PARALELO	40
4403105	SETUBAL	400 X 625 X 27 H	PARALELO	30
4403106	LEIRIA	500 X 625 X 27 H	PARALELO	30
4404171	LLANES	301 X 501 X 32 H	PARALELO	35
4404211	MEDINA	350 X 545 X 36 H	PARALELO	40

**C-250**

**D-400**

**E-600**
**E-600  
Y  
F-900  
CONSULTAR**

## REJILLA CONTÍNUA CON CIERRE FUD. DÚCTIL MODELO SEGUR

### IMPORTANTE

**COLOCACIÓN: EXCLUSIVAMENTE PARA REJILLAS CONTINUAS O TRANSVERSALES**

4403147	D-400	400x600x27H	Para angular de 30 mm
---------	-------	-------------	-----------------------

APLICACIONES: La Rejilla Segur se utiliza en todas las canales transversales de calzadas de 350 mm de luz libre. Deben instalarse con el accesorio de encadenado, que enlaza las rejillas entre sí, este sistema completo y modulable mejora la seguridad bajo el tráfico. Incluye cada dos rejillas un accesorio.



# FUNDINIESTA®

**SUMIDEROS SIFÓNICOS CON REJILLA  
ABATIBLE ANTIRROBO (CUERPO Y REJILLA EN FUNDIACIÓN)**

**PRODUCTO  
GRAN  
CONSUMO**

CODIGO	TRÁFICO	DENOMINACIÓN	MEDIDAS EXTERIORES
4002944	C-250	SUM. SALIDA VERTICAL	560x250x570H
4002964	C-250	SUM. SALIDA HORIZONTAL	560x250x570H
4003944	D-400	SUM. SALIDA VERTICAL	560x250x570H
4003964	D-400	SUM. SALIDA HORIZONTAL	560x250x570H

SI EL CLIENTE LO REQUIERE SE PUEDEN SUMINISTRAR CON LAS DOS SALIDAS LIBRES Y EN LA OBRA TAPAR LA QUE LE CONVENGA, CON EL TAPÓN QUE LES SUMINISTRAMOS.



**CONJUNTO DE CAJONES SIFÓNICOS POLIPROPILENO CON MARCO Y REJILLA DÚCTIL ABATIBLE ANTIRROBO**

CODIGO	TRÁFICO	DENOMINACIÓN	MEDIDAS INTERIORES
1302026	C-250	MyR 250x510 PORTODIAGONAL	195x420x40H DIAGONAL
5400851		<b>CAJÓN POLIPROPILENO PEQ.</b>	200x430x500H
1302025	C-250	MyR 350x750 IMPUDIAGONAL	300x715x40H DIAGONAL
5400852		<b>CAJÓN POLIPROPILENO GR.</b>	280x700x700H
1303026	D-400	MyR 250x510 PORTODIAGONAL 400	195x420x40H DIAGONAL
5400851		<b>CAJÓN POLIPROPILENO PEQ.</b>	200x430x500H
1303025	D-400	MyR 355x755 IMPUDIAGONAL 400	300x715x40H DIAGONAL
5400852		<b>CAJÓN POLIPROPILENO GR.</b>	280x700x700H

**MARCO Y REJILLA + CAJÓN**



1303030 D-400 MyR 510x510 PARA CAJÓN CUADRADO 470x470x50H

Todas las Rejas y Marcos válidos para Cajón URFE y F. URBAN

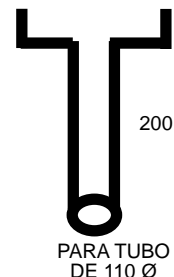
**CAJÓN PEQUEÑO:**  
del centro de la salida para arriba y abajo 25cm.

**CAJÓN GRANDE:**  
del centro de la salida para arriba y abajo 35cm.

**LOS CAJONES NO SE VENDEN SUELTOS SIEMPRE JUEGOS COMPLETOS**

**SUMIDERO MODELO PUENTE**

CODIGO	DENOMINACIÓN
4402149	C-250 200x200x200 H
4402170	C-250 274x274x200 H



**OPCIÓN:**  
TUBO A MEDIDA POR ENCARGO



**REGISTROS SEMEJANTES TIPO H - D - DM y M  
MODELOS STANDARD**

TELFÓNICA (NO HOMOLOGADAS) TELECOMUNICACIONES O CUALQUIER TIPO DE LOGO  
ROTULACIONES VER COND. DE VENTA

CÓDIGO	DENOMINACIÓN	TRÁFICO	MARCO EXT.	TAPA	LUZ LIBRE
--------	--------------	---------	------------	------	-----------

1401301	TIPO H DOBLE B-125	892x864x40H	400x830x2	780x757	
---------	--------------------	-------------	-----------	---------	--

1403301	TIPO H DOBLE D-400	892x864x40H	400x830x2	780x757	
---------	--------------------	-------------	-----------	---------	--

OPCION: EN E-600 Y F-900. **OPCIÓN EN C-250: 186,00 €**

1401302	TIPO D TRIPLE B-125	1265x1030x40H	400x830x3	1155x780	
---------	---------------------	---------------	-----------	----------	--

1403302	TIPO D TRIPLE D-400	1265x1030x40H	400x830x3	1155x780	
---------	---------------------	---------------	-----------	----------	--

OPCION: EN E-600Y F-900. **OPCIÓN EN C-250: 299,00 €**

1401330	TIPO DM	B-125	660x1020x50H	610x835x1	570x790
---------	---------	-------	--------------	-----------	---------

1403330	TIPO DM	D-400	660x1020x50H	610x835x1	570x790
---------	---------	-------	--------------	-----------	---------

1401331	TIPO M	B-125	400x400	TELEFÓNICA	
---------	--------	-------	---------	------------	--

1402331	TIPO M	C-250	400x400	TELEFÓNICA	
---------	--------	-------	---------	------------	--

1403331	TIPO M	D-400	400x400	TELEFÓNICA	
---------	--------	-------	---------	------------	--

**PRODUCTO  
GRAN  
CONSUMO**



**DM**

**H DOBLE**



TELEFÓNICA  
ANÓNIMAS  
CON LOGO  
O RÓTULO  
A ELEGIR

**D TRIPLE**

**E-600  
Y  
F-900  
CONSULTAR**

**REGISTROS SEMEJANTES A-1 Y A-2  
MODELOS STANDARD**

CON ENDESA (NO HOMOLOGADA) ELÉCTRICA CONILENSE, ELÉCTRICA DE CÁDIZ  
ANÓNIMAS O CUALQUIER TIPO DE LOGOTIPO O RÓTULO  
ROTULACIONES VER COND. DE VENTA

CODIGO	DENOMINACIÓN	TRÁFICO	LUZ LIBRE
--------	--------------	---------	-----------

1401803	620x720 H 50	B-125	590x690
---------	--------------	-------	---------

1401805	720x1240 H 50 DOS TAPAS	B-125	620x1140
---------	-------------------------	-------	----------

1402803	620x720 H 50	C-250	590x690
---------	--------------	-------	---------

1402805	720x1240 H 50 DOS TAPAS	C-250	620x1140
---------	-------------------------	-------	----------

1403803	620x720 H 50	D-400	590x690
---------	--------------	-------	---------

1403805	720x1240 H 50 DOS TAPAS	D-400	620x1140
---------	-------------------------	-------	----------

1403804	620x720 H 80 CON JUNTA	D-400	580x690
---------	------------------------	-------	---------

1404803	620x720 H 70	E-600	590x690
---------	--------------	-------	---------

1404805	720x1240 H 60 DOS TAPAS	E-600	620x1140
---------	-------------------------	-------	----------

1405803	620x720 H 70	F-900	590x690
---------	--------------	-------	---------

1405805	720x1240 H 60 DOS TAPAS	F-900	620x1140
---------	-------------------------	-------	----------

620 X 720



720x1240



**MODELOS endesa DISTRIBUCIÓN**


CODIGO	DENOMINACIÓN	TRÁFICO
--------	--------------	---------

1403802	A-1 ENDESA 720x620 H 75	D-400
---------	-------------------------	-------

1403807	A-2 ENDESA 720x1240 H 60	D-400
---------	--------------------------	-------

1403809	A-2 ENDESA CON TRAVESAÑO CENTRAL	D-400
---------	----------------------------------	-------

Modelo oficial, pero sin certificado de Endesa



**A-2**

**FUNDINIESTA®**

**A-1**



PRODUCTO  
GRAN  
CONSUMO

## REGISTROS RELLENABLES CON APERTURA

ROTULACIONES VER COND. DE VENTA

### 34 mm DE RELLENO CON 1 ASA MOD. SUR

CÓDIGO	ALTURA MARCO	DENOMINACIÓN	PASO LIBRE MÍNIMO	
1401980	35	400x400	350x350	B-125
1401981	35	500x500	440x440	B-125
1401982	35	600x600	530x530	B-125
1401983	70	700x700	610x610	B-125

B-125

1402980	35	400x400	350x350	C-250
1402981	35	500x500	440x440	C-250
1402982	35	600x600	530x530	C-250
1402983	70	700x700	610x610	C-250

C-250

1403980	35	400x400	350x350	D-400
1403981	35	500x500	440x440	D-400
1403982	35	600x600	530x530	D-400
1403983	70	700x700	610x610	D-400

D-400

### 60 mm DE RELLENO CON 1 ASA MOD. SUR

1401991	35	300x300	250x250	B-125
1401989	35	400x400	350x350	B-125
1401992	35	500x500	440x440	B-125
1401990	35	600x600	530x530	B-125

B-125


1402991	35	300x300	250x250	C-250
1402989	35	400x400	350x350	C-250
1402992	35	500x500	440x440	C-250
1402990	35	600x600	530x530	C-250

C-250

1403991	35	300x300	250x250	D-400
1403989	35	400x400	350x350	D-400
1403992	35	500x500	440x440	D-400
1403990	35	600x600	530x530	D-400

D-400

MOD. SUR  
CON 1 ASA



## RELLENABLES MOD. NORTE CON DOS ASAS

1401900	580x440x50H	Mod. NORTE	RELLENO 40 mm.	B-125
---------	-------------	------------	----------------	-------

1402894	400x400x80H	Mod. NORTE	RELLENO 60 mm.	C-250
---------	-------------	------------	----------------	-------

1402895	500x500x80H	Mod. NORTE	RELLENO 60 mm.	C-250
---------	-------------	------------	----------------	-------

1402896	600x600x80H	Mod. NORTE	RELLENO 60 mm.	C-250
---------	-------------	------------	----------------	-------

1403894	400x400x80H	Mod. NORTE	RELLENO 60 mm.	D-400
---------	-------------	------------	----------------	-------

1403895	500x500x80H	Mod. NORTE	RELLENO 60 mm.	D-400
---------	-------------	------------	----------------	-------

1403896	600x600x80H	Mod. NORTE	RELLENO 60 mm.	D-400
---------	-------------	------------	----------------	-------

1403900	580x440x92H	Mod. NORTE		D-400
---------	-------------	------------	--	-------

1403899	710x710x92H	Mod. NORTE		D-400
---------	-------------	------------	--	-------



MOD. NORTE  
CON 2 ASAS

## REGISTROS ABATIBLES ANTIRROBO

CODIGO	DENOMINACIÓN	LUZ LIBRE	ALTURA	TRÁFICO
1401800	170x240 MOD. CORDOBA	35 H		B-125

OPCIÓN: CON LOGO 13,00 €



## REGISTRO PARA ACOMETIDAS MARCO CUADRADO TAPA CIRCULAR

TIPO CAMPSA

CODIGO	DENOMINACIÓN	PASO LIBRE MÍNIMO		TRÁFICO	TAPA
0201010	150 X 150	Ø110	CON TORNILLO	B-125	Ø130
0201011	200 X 200	Ø140	CON TORNILLO	B-125	Ø170
0201019	250 X 250	Ø150	CON TORNILLO	B-125	Ø170
0201012	400 X 400	Ø270	ABATIBLE	B-125	Ø290
0201015	500 X 500	Ø360		B-125	Ø380
0201013	650 X 650	Ø530		B-125	Ø580
0203013	660 X 660	Ø550		D-400	Ø600

OPCIÓN:  
AGUASVIRA

OPCIÓN: MOD. ALMERIA

OPCIÓN: MOD. ALMERIA



SOLO ANÓNIMAS

## CANALETAS POLÍMERO CON REJILLA DE FUNDICIÓN DUCTIL

CODIGO	DENOMINACIÓN
0502158	130x1000x150 H CON REJILLA DÚCTIL C-250
0503161	131x1000x150 H CON REJILLA DÚCTIL D-400
0503159	200x1000x165 H CON REJILLA DÚCTIL D-400
0503160	250x1000x180 H CON REJILLA DÚCTIL D-400
0503162	300x1000x210 H CON REJILLA DÚCTIL D-400
0503163	350x1000x210 H CON REJILLA DÚCTIL D-400

PARA SU BUENA COLOCACIÓN SE RECOMIENDA JUNTEAR ENTRE ELLAS CON SILICONA REJA ATORNILLADA A LA CANAL

**\*NO SE ADMITEN DEVOLUCIONES**



## CANALETAS DE ACERO CON REJILLA DE FUNDICIÓN DUCTIL

CODIGO	DENOMINACIÓN
0603201	125x1000x110 H
0603205	200x1000x150 H
* 0603206	250x625x160 H
0603207	300x625x180 H
* 0603208	400x625x300 H
* 0603209	500x1000x400 H

D-400



**\* MÍNIMO 10 UNIDADES - NO ADMITE DEVOLUCIÓN**

E-600  
F-900  
Y TAPA CIEGA  
CONSULTAR



## CANALETAS POLÍMERO CON REJILLA GALVANIZADA

CODIGO	DENOMINACIÓN
0500180	120x1000x100 H CON REJILLA GALVANIZADA A-15



Páginas de la 9 a la 14

**Productos y Medidas  
que sólo se fabrican  
por encargo**

Página15 **MOBILIARIO URBANO**

Página16 **ALUMINIO Y POLIPROPILENO**

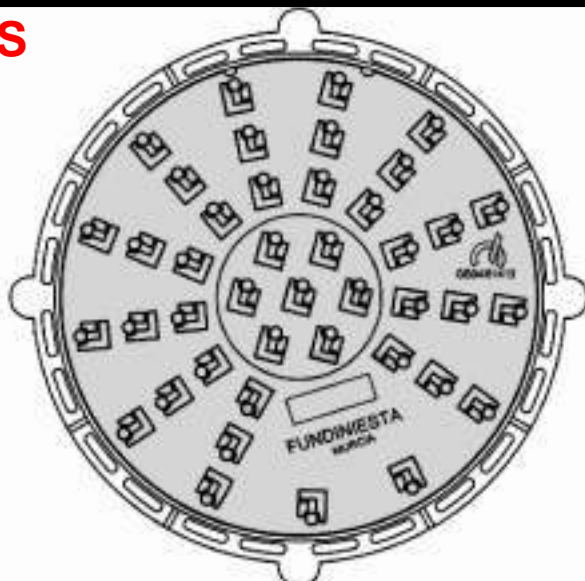
Página17 **MURCIA CAPITAL Y PEDANIAS**



## REGISTROS CIRCULARES NO ABATIBLES

REGISTROS Ø600 VER PAG. 2 ROTULACIONES VER COND. DE VENTA

CODIGO	DENOMINACIÓN	PASO LIBRE MÍNIMO	TRÁFICO	ARO EXT.
1201018	REG. 300 Ø	Ø 265 30 H	B-125	Ø 330
1202018	REG. 300 Ø	Ø 265 30 H	C-250	Ø 330
1203018	REG. 300 Ø	Ø 265 30 H	D-400	Ø 330
1200006	200 Ø		B-125	
1201004	400 Ø	Ø 360 30 H	B-125	Ø 420
1201005	500 Ø	Ø 460 40 H	B-125	Ø 530
1202004	400 Ø	Ø 360 30 H	C-250	Ø 420
1202005	500 Ø	Ø 460 40 H	C-250	Ø 530
1203004	400 Ø	Ø 360 30 H	D-400	Ø 420
1203005	500 Ø	Ø 460 40 H	D-400	Ø 530
1203592	700 Ø	Ø 650 40 H	D-400	Ø 820
1203593	800 Ø	Ø 750 40 H	D-400	Ø 860
1203594	900 Ø	Ø 820 40 H	D-400	Ø 965



## REGISTROS CIRCULARES AYTO. ALMERIA

CODIGO	DENOMINACIÓN	LUZ LIBRE	TRÁFICO	ARO EXT.
1201072	ALMERIA Ø 400	Ø 360 30 H	B-125	Ø 430
1202597	ALMERIA Ø 600	Ø 540 40 H	C-250	Ø 680
1203598	ALMERIA Ø 640	Ø 600 100 H	D-400	Ø 820
<b>MODELO HOMOLOGADO CON BISAGRA Y CIERRE</b>				
1203072	ALMERIA Ø 400	Ø 360 30 H	D-400	Ø 430
<b>REGISTRO CON PERFORACIONES PARA CONEXIÓN Ø 400 B-125 MOD.FERIAL</b>				
<b>REGISTRO CON PERFORACIONES PARA CONEXIÓN Ø 400 D-400 ALMERIA</b>				

## REGISTROS RELLENABLES CON APERTURA

ROTULACIONES VER COND. DE VENTA

**34 mm DE RELLENO**

CÓDIGO	DENOMINACIÓN	PASO LIBRE MÍNIMO	TRÁFICO
1401984	2 TAPAS 800x800	750x770	* B-125
1401985	ENDESA SEVILLANA 620x720	580x680	B-125
1401898	ENDESA SEVILLANA 720 x1240	630x1155	* B-125
1401986	TIPO H 2 TAPAS 864x892	757x780	* B-125
1401987	TIPO D 3 TAPAS 1030x1265	780x1155	* B-125
1402984	2 TAPAS 800x800	750x770	* C-250
1402985	ENDESA SEVILLANA 620x720	580x680	C-250
1402898	ENDESA SEVILLANA 720x1240	630x1155	* C-250
1402986	TIPO H 2 TAPAS 864x892	757x780	* C-250
1402987	TIPO D 3 TAPAS 1030x1265	780x1155	* C-250
1403984	2 TAPAS 800x800	750x770	* D-400
1403985	ENDESA SEVILLANA 620x720	580x680	D-400
1403898	ENDESA SEVILLANA 720x1240	630x1155	* D-400
1403986	TIPO H 2 TAPAS 864x892	757x780	* D-400
* 1403987	TIPO D 3 TAPAS 1030x1265	780x1155	* D-400



## REGISTROS CIRCULARES RELLENABLES ABATIBLES

CODIGO	DENOMINACIÓN	LUZ LIBRE	ALTURA	ARO EXT.	TRÁFICO
1203400	RELLENABLE Ø 640	Ø 600	100H	Ø 830	D-400

**RELLENO  
60 mm**



## MARCOS Y REJILLAS ABATIBLES ANTIRROBO

### IMPORTANTE

#### COLOCACIÓN:

EXCLUSIVAMENTE PARA IMBORNALES UNITARIOS.  
NO SIRVEN PARA REJILLACONTINUA O TRANSVERSAL.

1302176	170x370	<b>200x400</b>	DIAGONAL	MOD. TEO	270x410x40 H	<b>C-250</b>
1302087	350x550	<b>400x600</b>	DIAGONAL	MOD. MUGUE	430x640x50 H	<b>C-250</b>
1303940	340x420	<b>363x442</b>	DIAGONAL	MOD. SALAMANCA	400x500x100 H	<b>D-400</b>

1302152	270x570	<b>301x601</b>	PARALELO	MOD. SEVILLA	350x670x40 H	<b>51,00</b>
1302081	360x360	<b>400x400</b>	PARALELO	<b>CÓNCAVO</b>	420x420x40H	
1302533	350x650	<b>400x700</b>	PARALELO	MOD. ALBA	470x780x40H	
1302275	560x560	<b>600x600</b>	PARALELO	MOD. TOU	640x640x40H	

1303152	270x570	<b>300x600</b>	PARALELO	MOD. SEVILLA GOR	350x670x40 H	
1303081	360x360	<b>400x400</b>	PARALELO	<b>CÓNCAVO</b>	420x420x40H	
1303533	350x650	<b>400x700</b>	PARALELO	MOD. ALBACETE	470x780x40 H	
1303183	350x550	<b>410x610</b>	PARALELO	MOD. CARTAGENA	430x640x50 H	
1303530	400x700	<b>450x800</b>	PARALELO	MOD. RIO	470x810x40 H	
1303275	560x560	<b>600x600</b>	PARALELO	MOD. COPA	640x640x40H	
1303148		<b>550x320</b>	PARALELO	MOD. LISBOA PORT.		<b>D-400</b>



C-250



D-400

E-600  
Y  
F-900  
CONSULTAR

## MARCOS Y REJILLAS NO ABATIBLES

1302060	175x175	<b>200x200</b>	PARALELO	MOD. DOLID	40 H	<b>C-250</b>
1302070	230x230	<b>300x300</b>	PARALELO	MOD. AUTOVIA	30 H	<b>C-250</b>
1303276	550x550	<b>601x601</b>	GIGANT	MOD. BILBAO	ALTURA REJA: 63 mm. 70 H	<b>D-400</b>



D-400

PARALELO

## MARCOS Y REJILLAS NO ABATIBLES CÓNCAVOS TIPO RÍGOLA

### IMPORTANTE

#### COLOCACIÓN:

EXCLUSIVAMENTE PARA IMBORNALES UNITARIOS.  
NO SIRVEN PARA REJILLA CONTINUA O TRANSVERSAL.

1302085	230x385	<b>300x450</b>	CÓNCAVO 7 MM	MOD. LAGUNA REJA: 260x410	PARALELO 40 H	<b>C-250</b>
1302548	250x350	<b>280x380</b>	CÓNCAVO 7 MM	MOD. DENA	PARALELO 40 H	<b>C-250</b>
1303271	MyR MUY	<b>CÓNCAVO 300x500</b>		MOD. ZARAGOZA REJA: 275x410	60 H	<b>D-400</b>
1303272	MyR MUY	<b>CÓNCAVO 360x460</b>		MOD. BASTID REJA: 365x465	50 H	<b>D-400</b>



### TIPO CAZ



## COLECTORES DE CANALIZACIÓN PARA ACCESORIO CÓNICO

### COLECTORES DE CANALIZACIÓN CON REJILLA O TAPA CIEGA EN 124 B-125

Siempre el modelo por cuenta y autorizado por el cliente

300x300x85 H PARA TUBO Ø 250 (300x300) VENTILADA (Cod. 0201039) O CIEGA (Cod. 0201041)  
400x400x85 H PARA TUBO Ø 315 (400x400) VENTILADA (Cod. 0201040) O CIEGA (Cod. 0201042)

CON TAPA CIEGA



PARTE INFERIOR



CON REJILLA




## REJA Y MARCO MOD. OPTIMAX WATER

CODIGO	DENOMINACIÓN	PASO LIBRE	TRÁFICO
1303146	500x1000x80H	440x940	D-400

### IMPORTANTE

COLOCACIÓN:  
VÁLIDOS PARA IMBORNALES  
UNITARIOS Y REJA CONTINUA



ABATIBLES ANTI-ROBO  
CON JUNTA ANTI RUIDO




## REJAS Y MARCOS ABATIBLES ANTI-ROBO

### IMPORTANTE

COLOCACIÓN:  
EXCLUSIVAMENTE PARA IMBORNALES UNITARIOS.  
NO SIRVEN PARA REJILLA CONTINUA O TRANSVERSAL.

CODIGO	DENOMINACIÓN	TRÁFICO
1302542	<b>MOD. PORTUDUERO 420 x 730</b> ALTURA MARCO: 40 mm. ENCASTRAMIENTO INFERIOR PARA ARQUETA: 32 mm. COTA DE PASO LIBRE: 297x549 mm. MEDIDA REJA: 350x598 mm. MARCO EXTERIOR: 420x730 mm.	C-250
1303542	<b>MOD. MILÁN 421 x 731</b> ALTURA MARCO: 40 mm. ENCASTRAMIENTO INFERIOR PARA ARQUETA: 32 mm. COTA DE PASO LIBRE: 297x549 mm. MEDIDA REJA: 350x598 mm. MARCO EXTERIOR: 420x730 mm.	D-400

### CON ENCASTRAMIENTO INFERIOR



LUZ LIBRE

MARCO EXT.

1302544	270x720	<b>300 X 750 MOD. TEIDEBRO</b>	370x810x40 H	C-250
---------	---------	--------------------------------	--------------	-------



1302086	<b>230 x 630 x 40 H</b>	<b>ANTI-TACONES</b>	C-250
---------	-------------------------	---------------------	-------



**FUNDINIESTA®**

## TAPAS Y MARCOS ESPECIALES Y PROVINCIALES


\*ROTULACIONES VER COND. DE VENTA

CODIGO	DENOMINACIÓN	TRÁFICO
1401906	<b>600x1200</b> DOS TAPAS 600x600 560x1160 LUZ LIBRE	<b>B-125</b>
1401955	<b>400x400</b> AYTO. GRANADA HOMOLOGADA	<b>B-125</b>
1401972	<b>400x400</b> GANDIA ENLLUMENAT PUBLIC	<b>B-125</b>
1401619	TAPA Y MARCO <b>600 X 800</b> 570x750 LUZ LIBRE	<b>B-125</b>
1401081	<b>M2-T2</b> 690x690 SIN CERTIFICADO TAPA Y MARCO	<b>B-125</b>
1401918	<b>300x300</b> MOLINA DE SEGURA TAPA Y MARCO	<b>B-125</b>
1401919	<b>400x400</b> MOLINA DE SEGURA TAPA Y MARCO	<b>B-125</b>
1401942	<b>330x530</b> P.B. CLAVEGUERAN BALEARES TAPA Y MARCO	<b>B-125</b>



600x800  
Mod. tipo hidrante

1402890	<b>400x830</b> Ext. MARCO 430x860x30H	TAPA Y MARCO	<b>C-250</b>
1403993	<b>620 X 720</b> GASELEC	TAPA Y MARCO	<b>D-400</b>
1403031	<b>600 X 800</b> TAPA Y MARCO 570x750 LUZ LIBRE		<b>D-400</b>
1403905	marco 25 H <b>500 X 1000</b> DOS TAPAS 500x500 460x960 LUZ LIBRE		<b>D-400</b> *
1403906	marco 25 H <b>600 X 1200</b> DOS TAPAS 600x600 540x1140 LUZ LIBRE		<b>D-400</b> *



M2-T2

\* Marcos Super Reforzados

CONSULTAR: 300x600, 400x500, 400x600 y 400x800

## REJILLAS D-400 MOD. EL RETIRO


**IMPORTANTE**

COLOCACIÓN:

EXCLUSIVAMENTE PARA REJILLAS CONTINUAS O TRANSVERSALES

4403229	<b>302x502x30 H</b>	16 mm. SEPARACION ENTRE BARROTES A LO ANCHO	<b>D-400</b>
4403233	<b>356x661x36 H</b>		<b>D-400</b>
4403234	<b>402x602x40 H</b>		<b>D-400</b>

## REJILLA ESPECIAL PARQUES Y JARDINES



CUMPLE NORMATIVA MOVILIDAD URBANA

## REJILLAS PARA CANALETAS

CODIGO	MODELO	DENOMINACIÓN	CANAL DE:	TRÁFICO
4402174	REJILLA CANALETA	<b>121 X 500 X 18 H</b>	PARALELO 20	<b>C-250</b>
4403002	REJILLA CANALETA	<b>122 X 500 X 18 H</b>	PARALELO 20	<b>D-400</b>

APTAS PARA REPOSICIÓN EN NUESTRAS CANALETAS

4403007	REJILLA CANALETA	<b>195 X 500 X 22 H</b>	PARALELO 25	<b>D-400</b>
4403210	REJILLA CANALETA	<b>255 X 500 X 22 H</b>	PARALELO 25	<b>D-400</b>
4403227	REJILLA CANALETA	<b>300 X 500 X 27 H</b>	PARALELO 30	<b>D-400</b>

APTAS PARA REPOSICIÓN EN NUESTRAS CANALETAS

4403169	MOD. ARTEIXO	<b>200 X 500 X 22 H</b>	PARALELO 25	<b>D-400</b>
---------	--------------	-------------------------	-------------	--------------

4403335	MOD. DAKTS	<b>130 X 500</b>	PARALELO	<b>D-400</b>
---------	------------	------------------	----------	--------------

4403336	MOD. DAKTS	<b>200 X 500</b>	PARALELO	<b>D-400</b>
---------	------------	------------------	----------	--------------






## TRAMPILLONES

disponemos en las tapas de varios logos

CODIGO	DENOMINACIÓN
4000948	1 TRAMPILLÓN 125 X 125 B-125
4000949	2 TRAMPILLÓN Ø 310 C-250
4000947	3 TRAMP. ALMERIA 220x125 H C-250
4000968	4 TRAMP. GALASA 280 X 300 C-250
4000971	5 TRAMP. TUDELA C-250
4000901	6 TRAMP. LOGROÑO 200x300x160 H B-125



4000970 7 TRAMP. OVALADO C/CADENA B-125 280x195x115 H

## TRAMPILLONES GALICIA

1200006	REG. CIR. Ø 200 CORUÑA	B-125
4000937	TRAMPILLON EMALCSA	8 C-250
4000938	TRAMPILLON OLEIROS	8 C-250
4000936	TRAMPILLON CAMBRE	8 C-250

## PRODUCTOS VARIOS

### REJILLAS CHIMENEA

4400016 201 X 401 X 18 H



### PISÓN

3900610 PISÓN 200x200

Disponemos de otras medidas



### AMARRES

2900997	LA MANGA 250x250x250 H	TIRO 12 TN
2900999	SOTOGRADE 200x200x190 H	TIRO 8 TN

### REJAS PARA CAMPO DE GOLF

CODIGO	DENOMINACIÓN	FUNDICIÓN DÚCTIL
4400277	270x270	
4400278	Ø 200	
4400279	Ø 250	
4400280	Ø 300	
4400281	Ø 320	
4400282	Ø 400	
4400283	Ø 600	

### PLANCHAS ASAR

5200518	460 Ø
5200515	600 Ø
5200520	330 x 470
5200522	400 x 600

### PARRILLAS DE COCINA



Codigo	Medida
--------	--------

5200560	17 cm.
5200561	19 cm.
5200562	21 cm.
5200563	22 cm.
5200564	23 cm.
5200565	30 cm.
5200566	32 cm. Reforzada



Codigo	Medida
--------	--------

5200567	120x165 cm.
5200568	130x160 cm.
5200569	140x190 cm.
5200570	140x210 cm.
5200571	80x180 cm.



## REGISTROS ABATIBLES ANTIRROBO

ROTULACIONES VER COND. DE VENTA

CODIGO	DENOMINACIÓN	LUZ LIBRE	ALTURA	TRÁFICO	MARCO EXTERIOR
1401921	<b>145x145</b>		<b>40 H</b>	<b>B-125</b>	
1401923	<b>300 X 300</b>	270x270	25 H	<b>B-125</b>	330x330
1401924	<b>400 X 400</b>	370x370	25 H	<b>B-125</b>	430x430
1401925	<b>500 X 500</b>	470x470	30 H	<b>B-125</b>	530x530
1402923	<b>300 X 300</b>	270x270	25 H	<b>C-250</b>	330x330
1402924	<b>400 X 400</b>	370x370	25 H	<b>C-250</b>	430x430
1402925	<b>500 X 500</b>	470x470	30 H	<b>C-250</b>	530x530
1403926	<b>600 X 600</b>	550x550	30 H	<b>D-400</b>	620x620



## REGISTROS PARA COLOCAR JUN O ADOQUINES MARCO SIN PATAS

ROTULACIONES VER COND. DE VENTA

CODIGO	LUZ LIBRE MÍNIMO	DENOMINACIÓN	H	TRÁFICO
1401755		<b>300 X 300</b>	30	<b>B-125</b>
1401750	350x350	<b>400 X 400</b>	30	<b>B-125</b>
1401751	430x430	<b>500 X 500</b>	30	<b>B-125</b>
1401752	530x530	<b>600 X 600</b>	30	<b>B-125</b>
1401753	610x610	<b>700 X 700</b>	40	<b>B-125</b>
1401754	730x730	<b>800 X 800</b>	40	<b>B-125</b>
1402755		<b>300 X 300</b>	30	<b>C-250</b>
1402750	350x350	<b>400 X 400</b>	30	<b>C-250</b>
1402751	430x430	<b>500 X 500</b>	30	<b>C-250</b>
1402752	530x530	<b>600 X 600</b>	30	<b>C-250</b>




## BORDILLO C-250

4002934 **560x150x200H** BORDILLO C-250  
SE PUEDEN COLOCAR JUNTOS O POR SEPARADO

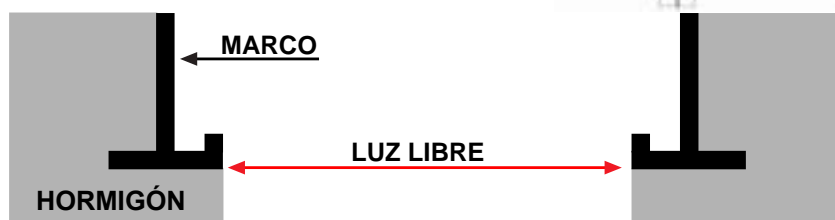
## REGISTROS ESPECIALES ABATIBLES D-400, E-600 Y F-900 ANTI ROBO

ROTULACIONES VER COND. DE VENTA

MODELO	CODIGO	DENOMINACIÓN	PASO LIBRE MÍNIMO	ALTURA MARCO	MARCO EXTERIOR Largo x Ancho	TRÁFICO
<b>FO2-LI-2G</b>	1403324	<b>880x880</b>	<b>780x780</b>	<b>65 H</b>	880x880	Doble <b>D-400</b>
<b>FO4-LI-3G</b>	1403325	<b>1340x925</b>	<b>1200x780</b>	<b>65 H</b>	1340x925	Triple <b>D-400</b>
	1403323	<b>620x620</b> 2P	<b>620 X 620</b>	<b>65 H</b>	720x800	Doble <b>D-400</b>
	1403321	<b>620x1200</b> 4P	<b>620 X 1200</b>	<b>65 H</b>	720x1390	Cuadruple <b>D-400</b>
	1403320	<b>780x1600</b> 4G	<b>780 X 1600</b>	<b>65 H</b>	900x1750	Cuadruple <b>D-400</b>
	1404323	<b>621x621</b> 2P	<b>620 X 620</b>	<b>65 H</b>	720x800	Doble <b>E-600</b>
	1404321	<b>621x1200</b> 4P	<b>620 X 1200</b>	<b>65 H</b>	720x1200	Cuadruple <b>E-600</b>
	1405322	<b>780x780</b> 2G	<b>780 X 780</b>	<b>65 H</b>	900x1060	Doble <b>F-900</b>
	1405320	<b>781x1600</b> 4G	<b>780 X 1600</b>	<b>65 H</b>	950x1700	Cuadruple <b>F-900</b>



ESQUEMA DE COLOCACIÓN DE UN REGISTRO PARA SU BUEN USO



## MOBILIARIO URBANO

## PILONAS DE FUNDICIÓN DÚCTIL

2700962	3 PENÍNSULA FIJA DÚCTIL	VISTA 400 LIBRE
2700963	4 GRAN VIA FIJA DÚCTIL	VISTA 460 LIBRE
2700723	5 BALEARES FIJA DÚCTIL	VISTA 680 LIBRE
2700186	6 OCTOGONAL FIJA DÚCTIL	VISTA 700 LIBRE
2700185	7 BILBAO BAJA DÚCTIL	MOD. AÑO 2020
2700199	7 BILBAO ALTA DÚCTIL	MOD. AÑO 2022



## PILONAS TUBO DE ACERO



CODIGO	DENOMINACIÓN	
2700722	1 INOX FIJA ACERO	1000 H Ø90

2710722 1 INOX DESMONTABLE ACERO CON LLAVE ALLE

ACERO PINTADO AL HORNO

CODIGO	DENOMINACIÓN	
2720722	1 INOX ACERO 1000 H Ø90 CON BASE PARA ATORNILLAR	2



## JARDINERAS

2700195 TRAPERIA MURCIA 600x600x550 H  
2700196 TRAPERIA MURCIA 800x800x800 H  
2700198 TRAPERIA MURCIA 1000x1000x1000 H

ALCORQUES SIN MARCO  
FUNDICIÓN DÚCTIL

2600179	700 X 700 X 350 Ø
2600178	800 X 800 X 450 Ø
2600181	900 X 900 X 450 Ø
2600195	1000 X 1000 X 450 Ø
2600182	1200 X 1200 X 720 Ø



# FUNDINIESTA®

**PRODUCTO  
GRAN  
CONSUMO**

## TAPAS ALUMINIO PARA CONTADORES DE AGUA

CON CIERRE DE CUADRADILLO Y LLAVE

CODIGO	DENOMINACIÓN
0900052	220x350
0900053	300x400
0900054	300x500

0900067	305x405 GALASA
9910444	CERRADURA TIPO CUADRADILLO
9911444	LLAVE TIPO CUADRADILLO



**REG. CON CIERRE ALLE**

0900027	200x200
0900028	300x300
0900029	400x400

**REG. ACOMETIDA**

0900029	200x200
---------	---------



## SUMIDEROS DE PATIO ALUMINIO

CODIGO	DENOMINACIÓN	PARA TUBO MINIMO DE
0900500	150 X 150	Ø 50
0900501	200 X 200	Ø 75
0900502	250 X 250	Ø 90
0900509	300 X 300	Ø 110
0900510	400 X 400	Ø 125



**PICA DE TIERRA**

001 PICA 200x200

## POLIPROPILENO

### TAPAS POLIPROPILENO CONTADORES DE AGUA

CON CIERRE DE CUADRADILLO Y LLAVE

CODIGO	DENOMINACIÓN
5400055	300 X 400
5400056	350 X 450



**PATE POLIPROPILENO**

5400853 270x322 EXT.

### SUMIDEROS DE PATIO POLIPROPILENO



### PRECIOS EN OFERTA

CODIGO	DENOMINACIÓN	PARA TUBO MINIMO DE
5400048	150 X 150	Ø 50
5400049	200 X 200	Ø 75
5400050	250 X 250	Ø 75
5400051	300 X 300	Ø 90

### REGISTRO 400x400 POLIPROPILENO

**CLASE A-15  
PEATONAL  
PISCINAS  
ZONAS AJARDINADAS  
CIERRE A PRESIÓN**

TAPA: 365x365  
Marco Ext.: 410x410  
Altura: H 33  
Paso Libre: 345x345



## ALUMBRADO CON CERRADURA MAESTRA INOX

CODIGO	DENOMINACIÓN	TRÁFICO
1402950	403 X 403 ALUMBRADO ABATIBLE Y CERRADURA	C-250

## TELECOMUNICACIONES CON CERRADURA ALLE INOX

1402310	400 X 400 TELECOMUNICACIONES ABATIBLE Y ALLE	C-250
1403310	400 X 400 TELECOMUNICACIONES ABATIBLE Y ALLE	D-400
1403340	600 X 600 TELECOMUNICACIONES ABATIBLE Y ALLE	D-400

1402328	TELECOMUNICACIONES 880x880x65H ABATIBLE Y TORNILLO INOX ALLE	C-250
1403328	TELECOMUNICACIONES 880x880x65H ABATIBLE Y TORNILLO INOX ALLE	D-400

TIPO H - ABATIBLE  
TIPO H - ABATIBLE

## I.C.T. SIN ESCUDO CON CERRADURA ALLE INOX

1402342	400 X 400 I.C.T. ABATIBLE Y ALLE	C-250
1403342	400 X 400 I.C.T. ABATIBLE Y ALLE	D-400
1403343	600 X 600 I.C.T. ABATIBLE Y ALLE	D-400

1402329	TIPO H - ABATIBLE I.C.T. ABATIBLE Y TORNILLO INOX ALLE	C-250
1403329	TIPO H - ABATIBLE I.C.T. ABATIBLE Y TORNILLO INOX ALLE	D-400

TIPO H - ABATIBLE  
TIPO H - ABATIBLE

## SEÑALES TRÁFICO SIN CERRADURA SIN ESCUDO

1401957	402 X 402 SEÑALES TRÁFICO CARA CUADRITOS	B-125
1401952	601 X 601 SEÑALES TRÁFICO CARA CUADRITOS	B-125
1403952	601 X 601 SEÑALES TRÁFICO CARA CUADRITOS	D-400

## BOMBEROS SIN ESCUDO

1401619	600 X 800 BOMBEROS	B-125
1403031	600 X 800 BOMBEROS	D-400

## TELECOMUNICACIONES




ALUMBRADO

ABATIBLE



TIPO H



I.C.T.

## TRAMPILLONES AGUAS DE MURCIA

4000948	TRAMPILLÓN 125 X 125	B-125
4003948	TRAMPILLÓN 125 X 125	D-400
4000949	TRAMPILLÓN Ø 310	C-250

OPCIÓN: Aguas de Murcia con la X-1-2 elegir según servicio



## REGISTRO CIRCULAR ACEQUIAS

1203845	GP Ø tapa 600 Ø Aro 850 Ext. 100H ACEQUIAS AYTO. MURCIA	D-400
---------	---	-------

## TRAMPILLA PARA PICA DE TIERRA

0201003	150x150 AYTO. MURCIA PICA DE TIERRA 105x105	145x145	B-125
---------	---	---------	-------

## TACHUELA LSMT

4000946	LSMT 200 Ø
---------	------------



## PLACA ALTA TENSION

1400808	230X160
---------	---------



ESQUEMA DE COLOCACIÓN DE UN REGISTRO PARA SU BUEN USO

